

保健所の指導が……

滑って事故が……

業務を止められない……

どうしようもなかった**厨房床**それが…

凸凹の厨房床が一晩で!?



驚きの・・・短期施工

簡単な下処理だけでそのまま塗装可能
一回塗りで平坦[※]に仕上がるから**短期施工が可能に**

【工程表】

STEP1
下処理

STEP2
塗装

※工程は一例です



■グリ石がむき出しになった床でも、塗装だけで平坦に



1. 下処理

こびりついた油や汚れを落とします



2. マスキング

塗布しない部分(グレーチングのキワなど)をマスキングで覆い隠します



3. 【どんな厨房床でも】塗布

【どんな厨房床でも】をコテを使用し均等に伸ばします

【施工例】

施工内容：レストラン厨房
規模：約20㎡
塗装色：アイボリー
着手時間：0:30
完成時間：7:00 (乾燥時間4時間含む)

着手から完成まで8時間!


※施工の一例です。
施工面積、現場の状況により作業時間は異なります。

ニオイも少なく、防滑仕上げも可能

水系だから**低臭**でニオイの心配なし

防滑仕上げで、油や水で滑りやすい厨房床でも**滑りにくく**

※お客様のご要望に合わせ、仕上がりをお選びいただけます。



■標準仕上げ





■防滑仕上げ

注：欠損箇所や床が劣化しているなど、床の状態によっては重ね塗りの必要があります

施工事例

■旧塗膜が剥がれてボロボロ



■タイルの上から



■ヘドロだらけの排水溝



※排水溝は保証対象外となります

カラー

グリーン	ライトグリーン	グレー	ライトグレー	ブルー	レッド	イエロー	アイボリー

色見本は印刷の条件などにより、実際の色とは多少異なります。

【どんな厨房床でも】は**保証付き**の責任施工です！

掲載している内容の一部及びすべてについて、無断で転写、転用、編集、改変、販売などの二次利用を固く禁じます。
掲載している内容は、予告なく変更する場合があります。

【開発・製造元】

ヒトの生命を守り — あらゆるモノの再生・補強・延命化も

株式会社 **染めQ**テクノロジー

〒306-0313 茨城県猿島郡五霞町元栗橋5971番地31
TEL:0280・80・0005(代) FAX:0280・80・0006(代)
<https://somayq.com/>

【販売元】